

Anfahrtbeschreibung

Die KANZLEI GÖDDECKE liegt zwischen Köln und Bonn im Norden Siegburgs und ist für Besucher sehr gut über die Bundesstraße 56 (Siegburg – Much) zu erreichen.

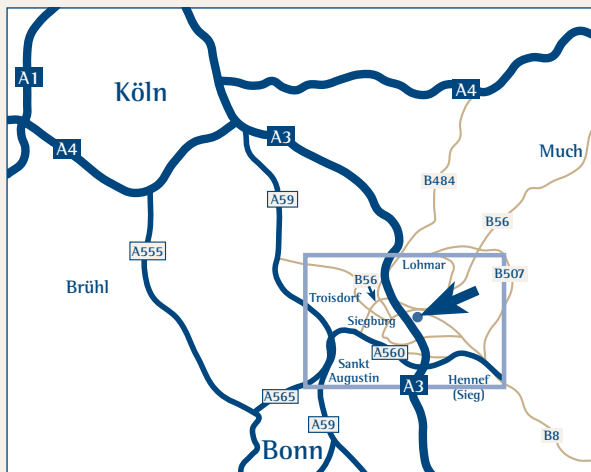
Das Gebäude AUF DEM SEIDENBERG 5 befindet sich am Ende eines größeren, mehrere Häuser umfassenden Bürotrakts. Ausreichend Parkplätze sind direkt am Eingangsbereich gelegen und für Gäste bestimmt.

Zur KANZLEI in die 1. Etage kommt man bequem mit einem Fahrstuhl oder zu Fuß über das Treppenhaus.

HINWEIS

Da bei einigen Navigationssystemen die Straße AUF DEM SEIDENBERG nicht verzeichnet ist, kann statt dessen als Ziel AUF DEN TONGRUBEN eingegeben werden, die dann in AUF DEM SEIDENBERG mündet.

Die KANZLEI GÖDDECKE wünscht Ihnen eine gute Anfahrt.



w w w . r e c h t i n f o . d e

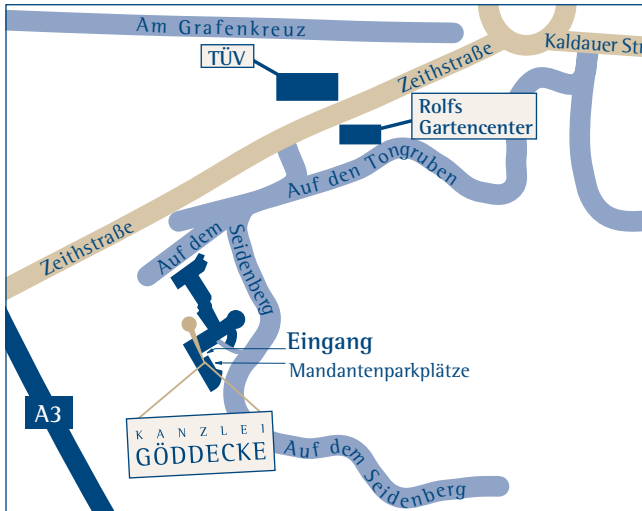
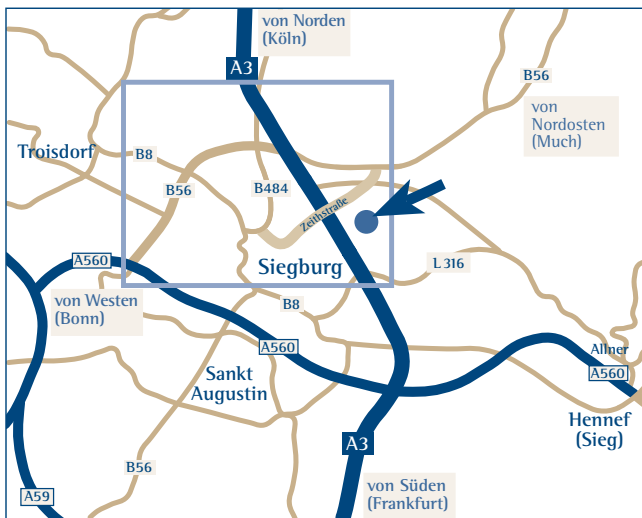
Auf dem Seidenberg 5
D - 53721 Siegburg
Parkplatz am Haus

www.rechtinfo.de
www.kapital-rechtinfo.de
info@rechtinfo.de

T +49 (0)2241-1733-0
T +49 (0)700-rechtinfo
T +49 (0)700-732 48 46 36
F +49 (0)2241-1733-44

K A N Z L E I
GÖDDECKE
R E C H T S A N W Ä L T E





Von Norden (Köln)

- Autobahn A 3 Richtung Frankfurt
- Autobahnabfahrt „Lohmar“ (Nr. 31)
- am Ende der Autobahnausfahrt rechts Richtung Siegburg (ca. 2 km)
- an der ersten Ampel links auf B 56 Richtung Much abbiegen (= überquerende Bundesstraße)
- nach ca. 2 km an Ampelkreuzung rechts Richtung SIEGBURG (Zeithstraße) abbiegen
- einen Kreisel geradeaus überqueren
- nach weiteren 200 m links abbiegen (Auf den Tongruben)
- entlang des rechter Hand liegenden gelb verklinteren Gebäudes fahren (Auf dem Seidenberg)
- am Ende des Gebäudekomplexes (Haus-Nr. 5) befinden sich Mandantenparkplätze im Eingangsbereich

Von Süden (Frankfurt)

- Autobahn A 3 Richtung Köln
- Autobahnabfahrt „Lohmar“ (Nr. 31)
- am Ende der Autobahnausfahrt links Richtung Siegburg (ca. 2 km)
- an der ersten Ampel links auf B 56 Richtung Much abbiegen (= überquerende Bundesstraße)
- nach ca. 2 km an Ampelkreuzung rechts Richtung SIEGBURG (Zeithstraße) nach rechts abbiegen
- einen Kreisel geradeaus überqueren
- nach weiteren 200 m links abbiegen (Auf den Tongruben)
- entlang des rechter Hand liegenden gelb verklinteren Gebäudes fahren (Auf dem Seidenberg)
- am Ende des Gebäudekomplexes (Haus-Nr. 5) befinden sich Mandantenparkplätze im Eingangsbereich

Von Westen (Bonn) oder Hennef

- Autobahn A 560 (von Westen bzw. Osten kommend)
- Autobahnabfahrt „Siegburg“ (Nr. 2)
- abbiegen Richtung Lohmar und Much (B 56)
- nach ca. 6 Kilometern an der vierten Ausfahrt rechts abbiegen in die Zeithstraße (Ampelkreuzung)
- einen Kreisel geradeaus überqueren
- nach weiteren 200 m links abbiegen (Auf den Tongruben)
- entlang des rechter Hand liegenden gelb verklinteren Gebäudes fahren (Auf dem Seidenberg)
- am Ende des Gebäudekomplexes (Haus-Nr. 5) befinden sich Mandantenparkplätze im Eingangsbereich

Von Nordosten (Much)

- auf der B 56 Abfahrt Siegburg Nord auf die Zeithstraße nach links abbiegen
- einen Kreisel geradeaus überqueren
- nach weiteren 200 m links abbiegen (Auf den Tongruben)
- entlang des rechter Hand liegenden gelb verklinteren Gebäudes fahren (Auf dem Seidenberg)
- am Ende des Gebäudekomplexes (Haus-Nr. 5) befinden sich Mandantenparkplätze im Eingangsbereich

